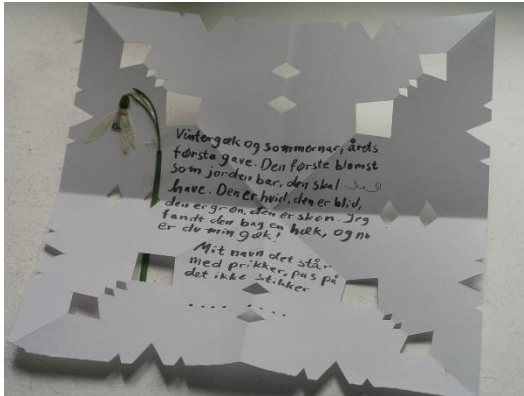


2. Gækkebrev

Klip et gækkebrev og aflever det i Sus postkasse på Heravej 16. Måske er der påskeæg når vi ses hvis hun ikke gætter hvem det er fra.



3. 5 km gåtur

Gå turen sammen med en ven eller nogle fra familien. Man må også gerne løbe. Undervejs skal man lægge mærke til noget spændende i naturen, eller samle nogle sjove ting. Betragt turen som opvarmning. Vi laver en 10 km tur, så snart vi igen kan mødes.

4. Is lygte af snebolde eller frossen vand. Hvis ballonmetoden bruges kan der sættes en sten i toppen for at få et hul til lyset. Lige nu kan de laves udenfor, men man kan også bruge fryseren. Man skal ikke bruge en ballon, man kan også bruge en skål eller en spand.



5. Fuglefoderhus

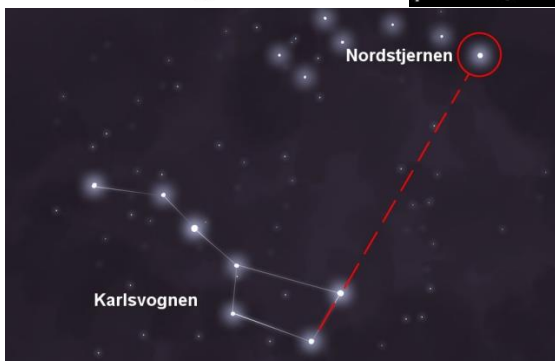
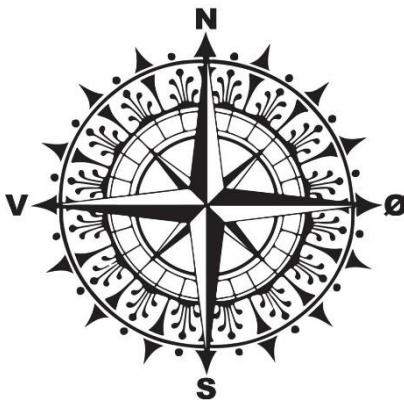
Lav et fuglefoderhus, af dåser, kokosnød eller mælkekarton. Du må også bruge den frie fantasi, husk det skal hænge så katten ikke kan fange fuglene når de spiser. Fuglefoder på jorden er heller ikke godt, det tiltrækker rotter.



6. Tegn et kort over dit område. Leg du er i en helikopter, hvad ser du når du kigger på dit hus.



7. Stjernebilder – denne opgave skal løses når der er mørkt. Ude i naturen er der noget der hedder verdenshjørner, Nord, Syd, Øst og Vest. Der hvor solen står op er øst. Opgaven er nu at gå ud og finde de 3 stjernebilleder der står herunder. Hvilken vej vender næsen når du kigger lige på stjernebilledet?



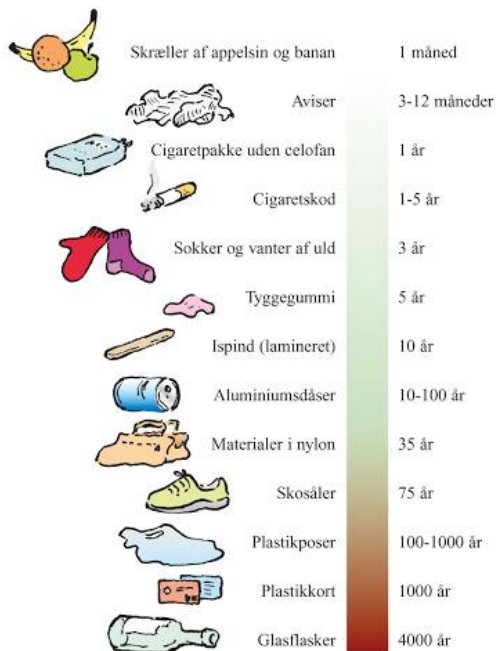
8. Spejderfrokost til familien



En kendt spejderret er det vi kalder tigerøje. Man skal til et tigerøje bruge 3 skiver toastbrød, et æg, 2 skiver bacon og et stykke sølvpapir ca 30 cm.

Læg sølvpapir på bordet. Læg bacon derpå ved siden af hinanden. Læg et stykke toastbrød ovenpå. Tag et toastbrød og skær et hul i midten på størrelse med en kop. Læg skiven oven på den anden. Slå ægget ud deri. Læg det sidste toastbrød ovenpå. Fold bacon omkring. Fold sølvpapiret sammen derom. Giv det hele 20 min i ovnen ved 200 grader eller på grillen (hvis de voksne hjælper). Derefter er der lækker frokost. Der kan som på billedet laves lidt grønt til.

9. Saml en pose affald i dit lokalområde (husk at tage handsker på) kig ligt på det og prøv at gætte hvad der tager længst tid for naturen at nedbryde.



10. Hyg jer til vi ses igen og find eventuelt selv på en sjov opgave